

Montagerail MS 27 - 1,25

Toepassing

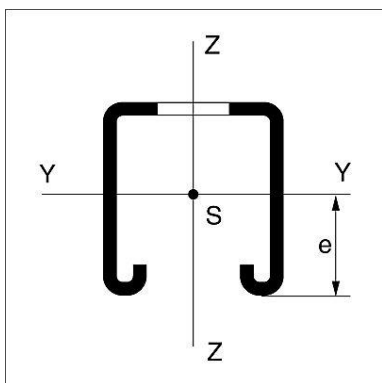
Bijzonder geschikt voor het maken van snelle, eenvoudige en vakkundige traversen, wandconsoles en lichte basisconstructies. De montagerails zijn compatibel met alle Pressix CC 27 systeemproducten.

Montage

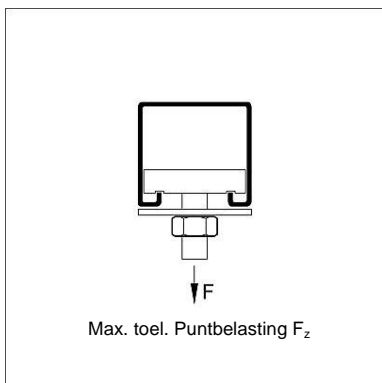
Eenvoudig te bevestigen met bijvoorbeeld Profielnagel PN of Betonschroef MMS-PR.

Technische gegevens

Materiaal: Staal 1.0350, band verzinkt conform DIN EN 10346



Type B/H/s [mm]	Weerstandmoment [cm ³]	Traagheidsmoment [cm ⁴]	Traagheidsradius [cm]
27/15/1,25	Wy : 0,27 Wz : 0,65	ly : 0,22 lz : 0,88	iy : 0,55 iz : 1,10
27/25/1,25	Wy : 0,59 Wz : 0,96	ly : 0,80 lz : 1,29	iy : 0,90 iz : 1,15
27/37/1,25	Wy : 1,08 Wz : 1,33	ly : 2,15 lz : 1,79	iy : 1,29 iz : 1,18



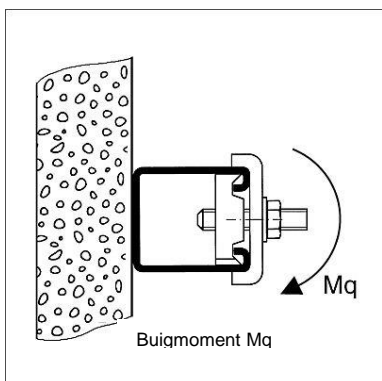
Type B/H/s. [mm]	Dwarsdoorsned e A [cm ²]	Afstand e [cm]	Max. toel. puntbelasting F_{max} (Trek) kN]	Toel. buigmoment M_q [Nm]
27/15/1,25	0,73	0,84	1,5	10
27/25/1,25	0,98	1,36	1,5	10
27/37/1,25	1,28	1,98	1,5	10

Opmerking: in de opgegeven waarden is rekening gehouden met pongsgaten

- [Belastingdiagram Montagerail MS 27 - 1,25](#)
- [Belastingdiagram Montagerail MS 27/37](#)



Aan dit product is het "keurmerk beugelbevestigingen" toegekend en het is daarmee onderworpen aan extern toezicht volgens RAL GZ-655



Type	Lengte [m]	G [kg/m]	Verpakt per. [m]	Artikelnummer
27/15/1,25	2	0,59	20	110856
27/25/1,25	2	0,78	20	110857
27/25/1,25	6	0,78	36	110858
27/37/1,25	2	1,07	20	110569
27/37/1,25	6	1,07	24	110570